


Kørellys til MX5 na – Meget enkelt



8,2 ohm / 11 Watt eller til svarende.



8,2 ohm /11 W eller lignende.




Tester lige gul blinklys med glassokkel LED.



Tap på hver side af fatning skæres af.



Klar til montering på na.



Pil angiver ny udskæring til tap på fatning.



"5W" Vælg mellem glødepære eller LED.



"21W" Vælg mellem glødepære eller LED.



Placering af relæ, lidt på skrå så relæet er fri af arm til lygtehus.

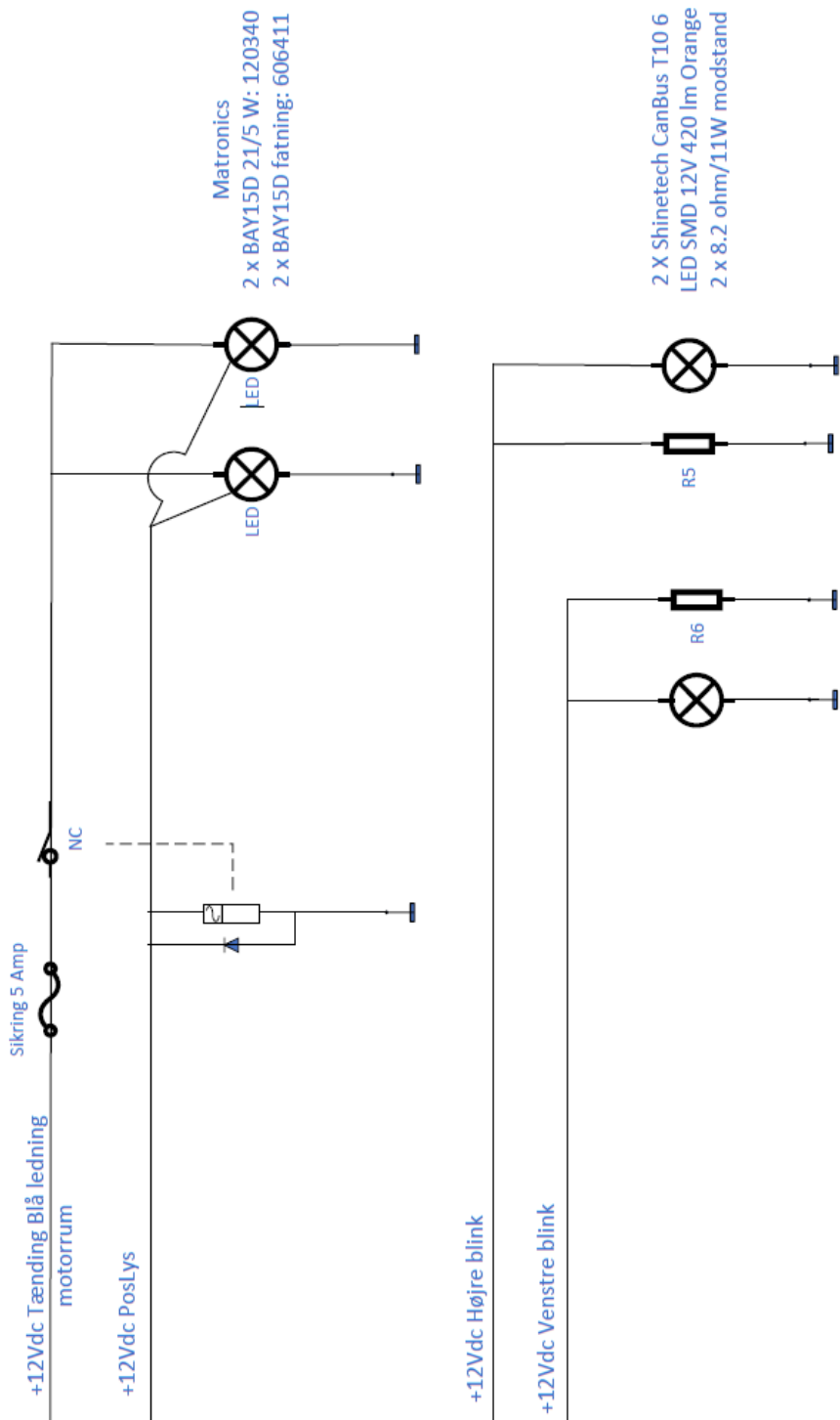
Den omtalte blå ledning.

Ø... har lært at starte med den sværeste opgave først, så paraboler blev adskilt og orange plast fjernet. Det er ikke nødvendigt. Lys må gerne være "gul filament".

Kørelys til MX5 na – Meget enkelt

Jeg vil anbefale at besøge synsstedet før bilsyn for at aftale ændring og få bekræftet at kørelys/positionslys må være gult hvis man ikke vil bøvle med at adskille parabol.

Diagram



Kørelys med LED pære – uden ændring af parabol:
Kørelys og positionslys må gerne være gul (gul filament), dvs. parabol skal ikke ændres. LED skal afgive en hvid lysmængde svarende til en 21 W pære. Når tænding tilsluttes aktiveres kørelys, når Poslys tændes afbrydes strømmen til kørelys.

Blinklys;

Køb en sokkelpære LED der afgiver lys svarende til en 21 W pære. Blinklys ledning flyttes til positionslys sokkel, en mindre ændring. Snydemodstand kræves.